7月11日は？　真珠記念日

1893年、三重県鳥羽市の御木本(みきもと)幸吉夫妻が初めて真珠の養殖に成功した日を記念して、制定されました。

養殖場を始めてから3年目、半円形ながら、5粒の養殖真珠が収穫されました。それから12年後の1905年に、円形の真珠の養殖に成功。それまで、天然の真珠は貴重で、富裕層が楽しむものでしたが、養殖が成功したことで、身近なものとして広く愛されることに。養殖真珠は「ジャパンブランド」として、世界中へ輸出もされたそうです。

真珠は別名「月のしずく」と言われているそうです！

真珠が獲れるアコヤ貝の身はあまりおいしくないそうですが、貝柱は食用としてバター焼きや炊き込みご飯などがおすすめ！

淡水パール（左）は不円など形がさまざま。コットンパールは軽さが魅力！

もっと気軽に楽しめる真珠

一般的な本真珠は海水の貝で獲れますが、淡水パールは川など淡水の貝から獲れる真珠のこと。イケチョウ貝などの母貝が大きく、比較的早く真珠が形成されるので安価。輝きも十分です。また、もっとお手軽にということで、最近は、綿を球型に圧縮し、真珠風の塗装を施したコットンパールも人気。手芸屋やアクセサリーパーツのお店で手に入るので、自分好みのアクセサリーを手づくりすることもできますよ。

今月のスタッフ　今、はまっていることは…。

廻谷 哲之助

大阪旅行をきっかけに、「串カツ」にはまっています。好きなメニューは「紅しょうが」です！

米川 清人

二級施工管理技師の資格取得に向けて勉強加んでいます。勉強にはまりたいところですが。。。汗

夫馬 敏章

僕の趣味は「筋トレ」です。どんなに疲れていても毎日欠かさず続けています。

中島 明子

2年前に仕事の帰り道で拾った猫が、やっと最近懐いてきてくれて癒されています。

坪井 裕美

朝は白湯にはまり、オートミールを食べており、健康食にはまっています。母からは「魚のエサ」といわれていますが…

皆川 加奈

最近、子供達と行くカラオケにはまっています。十八番は「ドラエモン」です！

社員一同、皆様からのお問合せお待ちしております！！

熟語探しの答え：七夕祭

LIXIL リフォームショップ

N-JOHO局

LIXILリフォームショップ
ネダテ住建
TEL:045-752-1034
FAX:045-753-5198

No.1

LIXILリフォームショップネダテ住建が、知っておくとちょっとお得な情報をお届けします。　2019年7月1日発行

店長のひとこと

こんにちは！　店長の根建 健治です。
いつもたくさんのお問合せ、ご相談をいただきまして本当にありがとうございます。
ネダテ住建では、ご家族皆様が「安心」「快適」に過ごせる家作りを目指しています。
お客様にとって弊社の存在が安心であるよう、社員一同努力してまいります。これからもどうぞよろしくお願いいたします。

特集編　初夏を探しに・・・鎌倉・江ノ島探訪はいかがですか？

6月。梅雨に入ったものまだ雨量が少ない関東。この時期に初夏を感じる小旅行、鎌倉探訪をしてみませんか？

JR鎌倉駅を降りてすぐ、**鎌倉グルメが集う「小町通り」**があります。まずはここで食べ歩きグルメを堪能するのはどうでしょうか。

江ノ電鎌倉駅から乗車し、長谷駅で下車。そこから徒歩8分の距離に鎌倉大仏（高徳院）があります。大仏様の顔を見ていると、何だか癒されます。

江ノ電に乗ると、**6月中旬頃から綺麗な紫陽花が見られます！**

稲村ガ崎で下車。富士山の方向に沈む夕陽は格別の美しさ。気象条件が整うと、真っ赤な夕焼けを見れます。

LIXILリフォームショップ

N-JOHO局

No.1　7月号

LIXILリフォームショップ
ネダテ住建
住所:横浜市磯子区岡村1-3-15
TEL:045-752-1034 FAX:045-753-5198 ホームページ:http://www.nedate-l.com/

素敵だ和

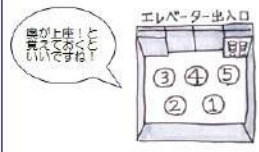

靴を並べるときは、お家の人にお尻を向けないようしましょう。

スマートに靴を脱いだその後は

お家にうかがう際に欠かせないのは手土産ですね。差し上げるとき、玄関先ですぐ渡すのはNG。通された部屋で渡しましょう。また、手土産を入れた紙袋ごとのもダメ。紙袋は外のホコリなどをよけるためのものなので、紙袋から出して渡しましょう。

場所別の上座・下座って？

いろんな場所にも上座・下座が存在します。知っておけば、マナーにも活かせますよ。

●エレベーター…操作盤の奥が上座。つづいてその隣、その前、操作盤のすぐ前が下座となります。
●玄関…靴箱に花などが飾ってあればそちらが上座、向かいの壁側が下座になります。しかし、飾り物のない、単なる靴箱であれば、靴箱側が下座になります。
●タクシー…下座は運転手横。上座は運転手の後ろとなります。●円卓…四角い座卓と同様、入口から正面最奥が上座、出入り口近くが下座となります。

タクシーの下座・上座の順番

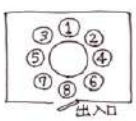

円卓の上座・下座の順番

四角い座卓は通常、出入り口から最遠が上座ですが眺めの良い窓がある場合は、窓の向かい側が上座となります。

快適Life

アロマオイルや水などでつくるアロマスプレー。お部屋にシュッとしてさわやかな香りを楽しんだり、虫よけ対策に使うなど、いろいろ楽しみましょう！

■おすすめのアロマオイル

涼しい風が吹くようなすっきりとした香りがおすすめ。
・ミントはペパーミントなら清々しい香り、スペアミントならすっきり感に加え、甘さも感じる香りです。
・柑橘系なら、さわやかさが際立つレモンやグレープフルーツが良いですよ。

■虫よけに良いのは？

・シトロネラやユーカリ、レモン、レモングラス。虫が嫌うシトロネラールという成分を含む香りがおすすめ！
・ハッカ油も虫よけに適しています。

まずは使いきりやすい50ml程度から始めてみましょう♪

シトロネラやユーカリ、レモン、レモングラスは刺激が少し強い。

■つくってみよう！

【材料】（50ml）
お好みのアロマオイル10～15滴
精製水45ml／無水エタノール5ml
スプレーボトル

【つくり方】
①無水エタノールをスプレーボトルに入れ、アロマオイルを垂らして、ボトルを振ってよく混ぜる。
②精製水を入れ、ふたをしてよく振ったら出来上がり！

※無水エタノールはオイルと精製水の混ざりをよくするためのものなので、使うたびに良く振れば、入れなくてもOKです。

※シトロネラやユーカリ、レモン、レモングラスは少し刺激があるので服や肌にスプレーする場合はアロマオイルの量を半分にしましょう。

かんたんレシピ

教えてくれた人…尾田衣子さん
料理研究家。料理教室「アシェット ドキヌ」主宰。ル・コルドンブルー東京ほかで料理を学び独立。身近な食材で手軽に作れる料理に定評がある。
http://ryo-ri.net/

材料

（2人分）

- ししゃも・・・6尾
- ミニトマト・・・3個
- もずく酢・・・1パック
- みょうが・・・1個
- パクチー・・・1/2束

ししゃもとトマトの香味野菜マリネ

超庶民的なししゃもが彩り豊かでおしゃれな一品に！　しかも調味料は使わない!? ラクチンメニューです。

①ミニトマトは2等分に切り、みょうがは縦に2等分して薄切りに。パクチーは粗切りにする。

②ししゃもは魚焼きグリルで焼く。

③器に②、ミニトマトを散らし、もずく酢をかけ、仕上げにみょうが、パクチーを散らす。

※手間のかかるマリネももずく酢を使えば簡単にできます。

熟語探し

A～Cは四字熟語の各漢字の一部を拡大したものです。四字熟語を完成させたら、太枠で囲んだ文字を使ってできる三字熟語を答えてください。

答えは裏面にあります

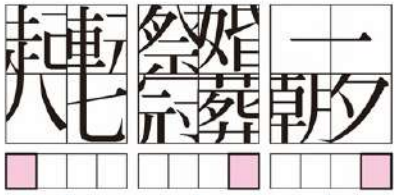

答え