

令和5年度版 住宅エコリフォーム推進事業が始まります！

補助金を活用して

開口部リフォームが最大

35万円

※お得に！

【交付申請の受付期間】 令和5年5月26日～令和6年1月19日
 予算が無くなり次第終了となります。お早目にご相談ください。

※補助金対象条件

- ・ZEH以上の開口部断熱リフォーム工事（2開口以上）
- ・申請する補助額の合計が5万円以上（診断のみの場合1万円以上）
- ・補助金額上限：35万円/戸。補助額は「モデル工事費×40%」と「実際の工事費×40%」の低い方とする

■ ドア交換（大サイズ）の補助金

最大 **14.4万円**

※国土交通省資料 1か所あたりのモデル工事費より

■ 内窓設置及び外窓交換（大サイズ）の補助金

最大 **9.9万円**

※国土交通省資料 1か所あたりのモデル工事費より

玄関ドアリフォーム

+

窓リフォーム

リシェント玄関ドア3

取替窓リプラス



仕様：非防火
 断熱仕様：K2
 デザイン：M78型
 カラー：木目調
 枠タイプ：親子（子扉採光無し）
 ハンドル：A型
 電気錠：FamiLock

ドア交換（大サイズ）
 補助金額 **144,000円/台**



仕様：専用枠
 ガラス：Low-E複層ガラス
 アルゴンガス入り
 （クリア・グリーン透明）
 サイズ：W790mm/H1100mm

外窓交換（小サイズ）
 補助金額 **64,000円/台**

メーカー希望小売価格 **586,000円** ※1

※1 商品代みの税抜価格。工費が別途かかります。

メーカー希望小売価格 **127,500円** ※2

※2 商品代みの税抜価格。網戸は含みません。工費が別途かかります。

玄関だけより

窓と一緒に

リフォームが
 お得です！

（商品代合計）

713,500円

（補助金額合計）

208,000円 ※3

（実質負担額合計）

518,500円

※3 開口部(窓・ドア)の合算モデル工事費と合算した実際の工事費（本紙におけるメーカー希望小売価格）のいずれか低い方の40%で補助額を算出しています。工事箇所の数や工事金額によって補助額は異なります。

より快適な玄関に
 アップグレード！

きれいな空気を採り込む
 採風ドア +19.6万円 ※4

※4 非防火K2 M78型 親子 採光無しとの差額



かんたんにリフォーム後の
 完成イメージを作成！
“玄関コンシェルジュ”



令和5年度版 住宅エコリフォーム推進事業が始まります！

補助金を活用して

開口部リフォームが最大

35万円

※お得に！

【交付申請の受付期間】 令和5年5月26日～令和6年1月19日
 予算が無くなり次第終了となります。お早目にご相談ください。

※補助金対象条件

- ・ZEH以上の開口部断熱リフォーム工事（2開口以上）
- ・申請する補助額の合計が5万円以上（診断のみの場合1万円以上）
- ・補助金額上限：35万円/戸。補助額は「モデル工事費×40%」と「実際の工事費×40%」の低い方とする

■ ドア交換（大サイズ）の補助金

最大 **14.4万円**

※国土交通省資料 1か所あたりのモデル工事費より

■ 内窓設置及び外窓交換（大サイズ）の補助金

最大 **9.9万円**

※国土交通省資料 1か所あたりのモデル工事費より

玄関ドアリフォーム

+

窓リフォーム

リシェント玄関ドア3

取替窓リプラス



仕様：非防火
 断熱仕様：K2
 デザイン：M83型
 カラー：木目調
 枠タイプ：親子（子扉採光あり）
 ハンドル：S型
 電気錠：FamiLock

ドア交換（大サイズ）
 補助金額 **144,000円/台**

メーカー希望小売価格 **794,000円** ※1

※1 商品代みの税抜価格。工費が別途かかります。



仕様：専用枠
 ガラス：Low-E複層ガラス
 アルゴンガス入り
 （クリア・グリーン透明）
 サイズ：W790mm/H1100mm

外窓交換（小サイズ）
 補助金額 **64,000円/台**

メーカー希望小売価格 **127,500円** ※2

※2 商品代みの税抜価格。網戸は含みません。工費が別途かかります。

玄関だけより

窓と一緒に

リフォームが
 お得です！

（商品代合計）

921,500円

（補助金額合計）

208,000円 ※3

（実質負担額合計）

713,500円

※5 開口部（窓・ドア）の合算モデル工事費と合算した実際の工事費（本紙におけるメーカー希望小売価格）のいずれか低い方の40%で補助額を算出しています。工事箇所の数や工事金額によって補助額は異なります。

玄関だけより

窓と一緒にのリフォーム

がお得です！

かんたんにリフォーム後の
 完成イメージを作成！

“玄関コンシェルジュ”



玄関ドアリフォームで見た目も機能も生まれ変わります！

工事はたった1日で完了！

1日で玄関をリフォームできる秘密

カバー工法

今ある枠の上から、新しい枠を取り付ける
カバー工法だから、施工も早く、
壁や床を傷める心配もありません。



今のドア枠




新しいドア枠でカバー

破られにくい**2ロック**で
ピッキング対策！

ガラス破りでカギが回されない
セキュリティサムターン

サムターンを取り外して
外出すれば安心♪

※画像はエントリーシステムFamiLock用の
セキュリティサムターンです。



万全の防犯対策！

／標準仕様がスゴイ！＼

**3つの
鎌付デッドボルト**
でこじ破り対策！

※アルミ仕様は2鎌となります。

22デザイン、13カラー

※断熱仕様（K2・K4仕様）

和風・洋風・シンプル etc.. **ご自宅に
ぴったり合うデザイン**が見つかる！



←**採光タイプ**

玄関に窓が無くても
明るく、広く感じます。

採風タイプ→

扉を閉めたまま、
玄関のこもった空気を
排出し、新鮮な空気を
採り入れます。



節電にも

換気にも


もっと安心、便利に

スマートロックシステム**FamiLock**

スマホをカバンに
入れるだけ！



※ポケットインで解錠できるのは
スマートフォンとリモコンのみです。



**カバンからカギを出さず、ドアのボタン
を押すだけでストレスなく施解錠！**

カバー工法で 窓もドアもきれいに、 断熱リフォーム！



取替窓 リプラス

窓のがたつき、すきま風、
結露の改善や断熱性向上に



補助金の詳細はコチラから

住宅エコリフォーム推進事業

住宅エコリフォーム推進事業
実施支援室



検索

お問い合わせはこちら

玄関ドアリフォームで見た目も機能も生まれ変わります！

工事はたった1日で完了！

1日で玄関をリフォームできる秘密

カバー工法

今ある枠の上から、新しい枠を取り付けるカバー工法だから、施工も早く、壁や床を傷める心配もありません。

After



Before



今のドア枠



新しいドア枠でカバー

破られにくい**2ロック**で
ピックング対策！

ガラス破りでカギが回されない
セキュリティサムターン

サムターンを取り外して
外出すれば安心♪

※画像はエントリーシステムFamiLock用のセキュリティサムターンです。



万全の防犯対策！

／標準仕様がスゴイ！＼

**3つの
鎌付デッドボルト**
でこじ破り対策！

※アルミ仕様は2鎌となります。

22デザイン、13カラー

※断熱仕様 (K2・K4仕様)

和風・洋風・シンプル etc.. **ご自宅に
ぴったり合うデザイン**が見つかる！



←**採光タイプ**

玄関に窓が無くても
明るく、広く感じます。

採風タイプ→

扉を閉めたまま、
玄関のこもった空気を
排出し、新鮮な空気を
採り入れます。




節電にも

換気にも

もっと安心、便利に

スマートロックシステム**FamiLock**

スマホをカバンに
入れるだけ！



※ポケットインで解錠できるのは
スマートフォンとリモコンのみです。

**カバンからカギを出さず、ドアのボタン
を押すだけでストレスなく施解錠！**

補助金の詳細はコチラから

住宅エコリフォーム推進事業

住宅エコリフォーム推進事業
実施支援室



検索

お問い合わせはこちら

玄関ドアリフォームで見た目も機能も生まれ変わります！

工事はたった1日で完了！

1日で玄関をリフォームできる秘密

カバー工法

今ある枠の上から、新しい枠を取り付ける
カバー工法だから、施工も早く、
壁や床を傷める心配もありません。



今のドア枠



新しいドア枠でカバー

破られにくい**2ロック**で
ピッキング対策！

ガラス破りでカギが回されない
セキュリティサムターン

サムターンを取り外し
て外出すれば安心♪

※画像はエントリーシステムFamiLock用の
セキュリティサムターンです。



万全の防犯対策！

／標準仕様がスゴイ！＼

**3つの
鎌付デッドボルト**
でこじ破り対策！

※アルミ仕様は2鎌となります。

22デザイン、13カラー

※断熱仕様（K2・K4仕様）

和風・洋風・シンプル etc.. **ご自宅に
ぴったり合うデザイン**が見つかる！



←**採光タイプ**

玄関に窓が無くても
明るく、広く感じます。

採風タイプ→

扉を閉めたまま、
玄関のこもった空気を
排出し、新鮮な空気を
採り入れます。



節電にも

換気にも


もっと安心、便利に

スマートロックシステム**FamiLock**

スマホをカバンに
入れるだけ！



※ポケットインで解錠できるのは
スマートフォンとリモコンのみです。



**カバンからカギを出さず、ドアのボタン
を押すだけでストレスなく施解錠！**



予約
不要

LIXILオンラインショールームで 今すぐ相談！

商品について気になることや確認したいことを
ビデオ通話ですぐに相談できるサービスです。



補助金の詳細はコチラから

住宅エコリフォーム推進事業

住宅エコリフォーム推進事業
実施支援室



検索

お問い合わせはこちら

玄関ドアリフォームで見た目も機能も生まれ変わります！

工事はたった1日で完了！

「いってきます！」から「ただいま！」の間にリフォームできます。



破られにくい**2ロック**で
ピッキング対策！

ガラス破りでカギが回されない
セキュリティサムターン

サムターンを取り外して
外出すれば安心♪

※画像はエントリーシステムFamiLock用の
セキュリティサムターンです。



万全の防犯対策！

／標準仕様がスゴイ！＼

**3つの
鎌付デッドボルト**
でこじ破り対策！

※アルミ仕様は2鎌となります。



22デザイン、13カラー

※断熱仕様（K2・K4仕様）

和風・洋風・シンプル etc.. **ご自宅に
ぴったり合うデザイン**が見つかる！



←**採光タイプ**

玄関に窓が無くても
明るく、広く感じます。

採風タイプ→



扉を閉めたまま、
玄関のこもった空気を
排出し、新鮮な空気を
採り入れます。

節電にも

換気にも


もっと安心、便利に

スマートロックシステム**FamiLock**

スマホをカバンに
入れるだけ！



※ポケットインで解錠できるのは
スマートフォンとリモコンのみです。



**カバンからカギを出さず、ドアのボタン
を押すだけでストレスなく施解錠！**



予約
不要

**LIXILオンラインショールームで
今すぐ相談！**

商品について気になることや確認したいことを
ビデオ通話ですぐに相談できるサービスです。



補助金の詳細はコチラから

住宅エコリフォーム推進事業

住宅エコリフォーム推進事業
実施支援室



検索

お問い合わせはこちら